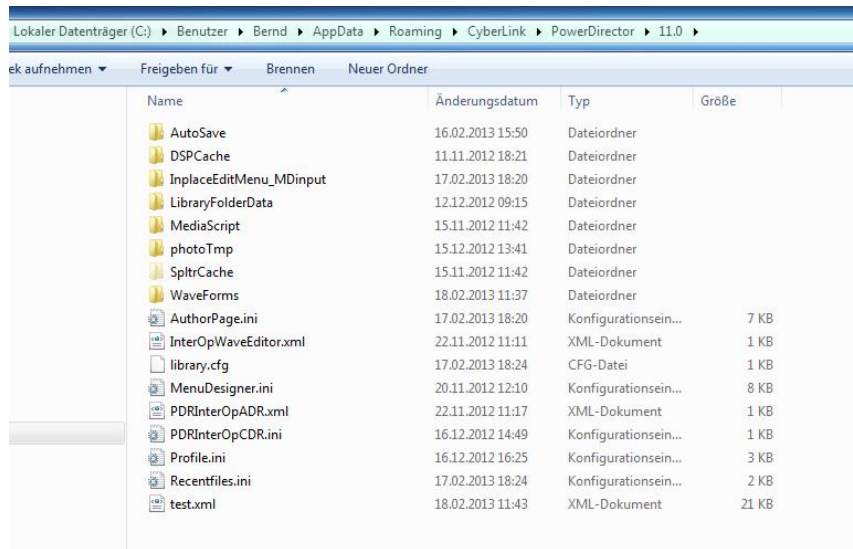


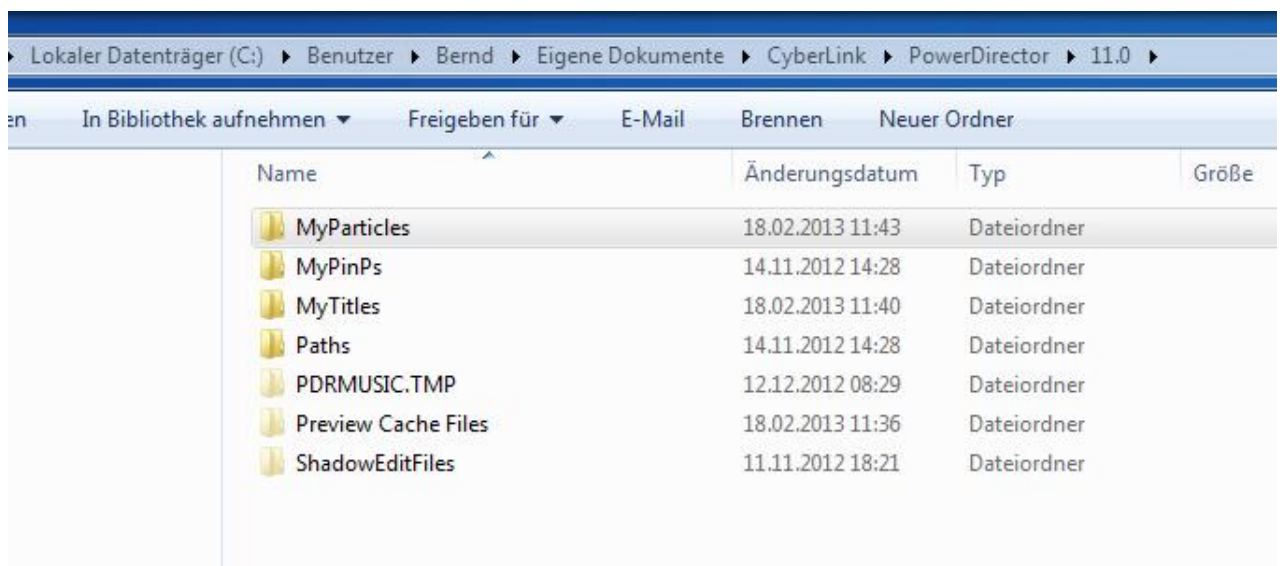
Hallo,

auf dem Laufwerk C:/ landen trotz Umleitung, in den Voreinstellungen, noch folgende Dateien.



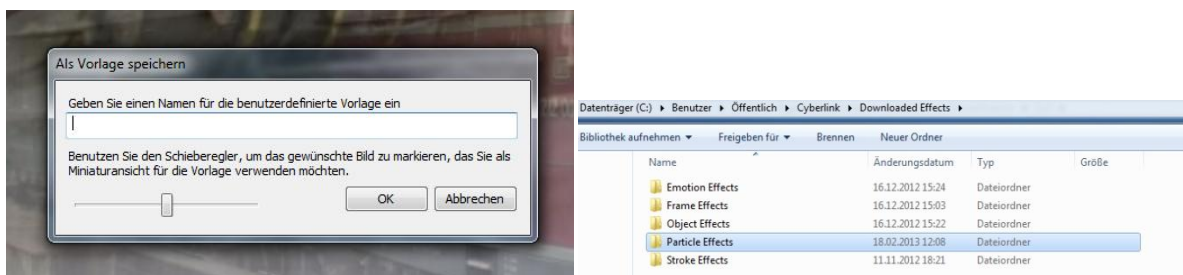
Name	Änderungsdatum	Typ	Größe
AutoSave	16.02.2013 15:50	Dateiordner	
DSPCache	11.11.2012 18:21	Dateiordner	
InplaceEditMenu_MDInput	17.02.2013 18:20	Dateiordner	
LibraryFolderData	12.12.2012 09:15	Dateiordner	
MediaScript	15.11.2012 11:42	Dateiordner	
photoTmp	15.12.2012 13:41	Dateiordner	
SplitrCache	15.11.2012 11:42	Dateiordner	
WaveForms	18.02.2013 11:37	Dateiordner	
AuthorPage.ini	17.02.2013 18:20	Konfigurationsein...	7 KB
InterOpWaveEditor.xml	22.11.2012 11:11	XML-Dokument	1 KB
library.cfg	17.02.2013 18:24	CFG-Datei	1 KB
MenuDesigner.ini	20.11.2012 12:10	Konfigurationsein...	8 KB
PDRInterOpADR.xml	22.11.2012 11:17	XML-Dokument	1 KB
PDRInterOpCDR.ini	16.12.2012 14:49	Konfigurationsein...	1 KB
Profile.ini	16.12.2012 16:25	Konfigurationsein...	3 KB
Recentfiles.ini	17.02.2013 18:24	Konfigurationsein...	2 KB
test.xml	18.02.2013 11:43	XML-Dokument	21 KB

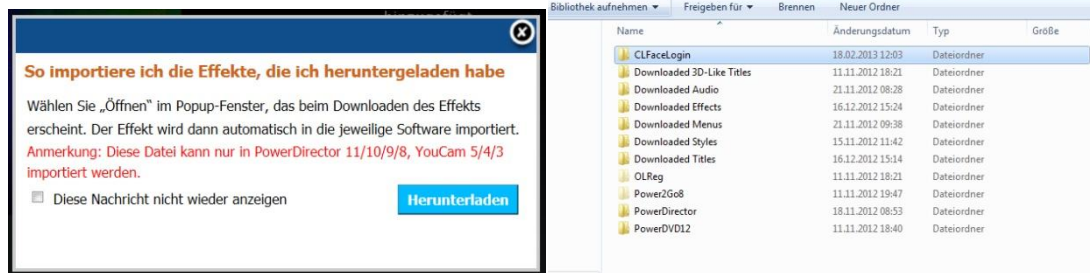
Hier sind dann auch die Profile.ini und andere abgelegt. In der Profile.ini, werden ja die Benutzerdefinierten Profile (Format) abgelegt.



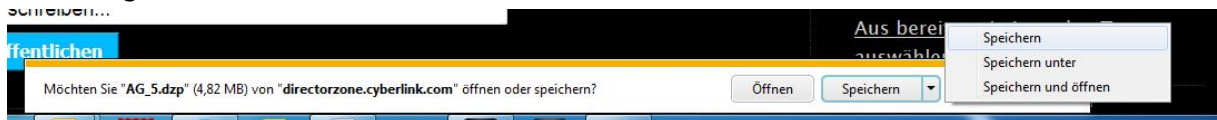
Name	Änderungsdatum	Typ	Größe
MyParticles	18.02.2013 11:43	Dateiordner	
MyPinPs	14.11.2012 14:28	Dateiordner	
MyTitles	18.02.2013 11:40	Dateiordner	
Paths	14.11.2012 14:28	Dateiordner	
PDRMUSIC.TMP	12.12.2012 08:29	Dateiordner	
Preview Cache Files	18.02.2013 11:36	Dateiordner	
ShadowEditFiles	11.11.2012 18:21	Dateiordner	

Alle selbst erstellten Titel, BiBs und Partikel. Hier gibt es beim speichern keine Möglichkeit, den Speicherort zu bestimmen.





Aus der Directorzone heruntergeladenen Dateien, landen, wenn man den Anweisungen im Fenster folgt, ebenfalls auf C:/, es sei denn man ignoriert die Anweisung und wählt einen anderen Speicherort, in dem man aber dann das heruntergeladene Objekt selbst installieren (Doppelklick) muss. Einige scheitern daran.



Aber nach dem installieren, landen sie dann auch auf C:/.

