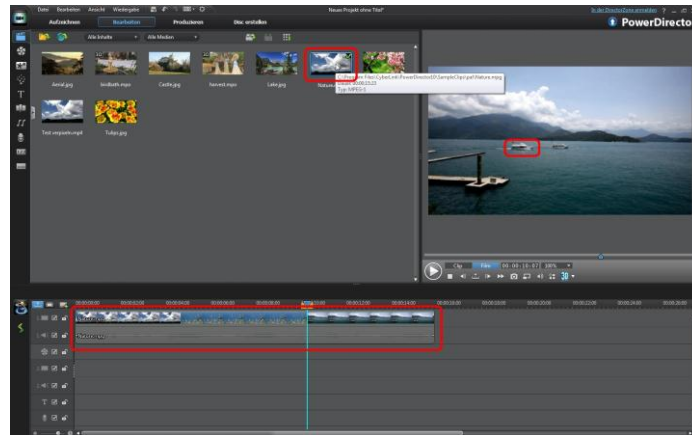
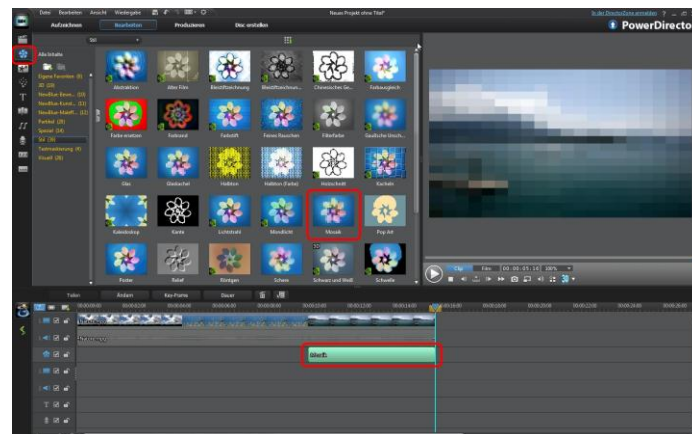


Objekte verpixeln mit PowerDirector 10

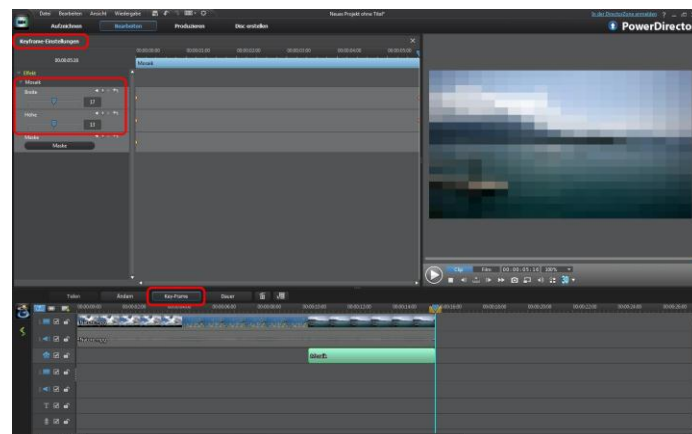
Der Einfachheit halber wurde das Video **Nature.mpg** in die Timeline gezogen. Verpixelt werden soll in den letzten 5 Sekunden das linke Schiff.



Im **Effekteraum** wird nun der Effekt **Mosaik** angewählt, an die richtige Stelle in die Timeline gezogen und in der Länge angepasst.

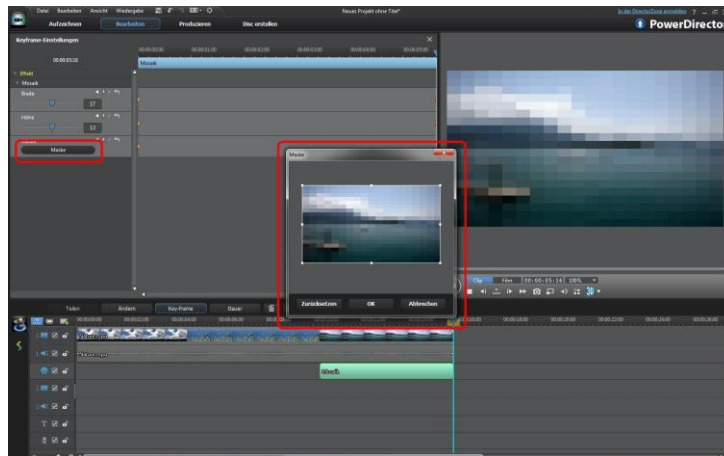


Mit der Funktion **Key-Frame** in die **Keyframe-Einstellungen** wechseln



Hier kann mit **Breite** und **Höhe** die Anzahl der Pixel gewählt werden

Mit der Funktion **Maske** öffnet sich das Bearbeitungsfenster



Hier wird die Größe der Verpixelung geändert



Danach wird die Verpixelung an die richtige Position gebracht



Nach dem Klick auf **OK** sieht das dann so aus



Die Verpixelung sitzt hier an ihrer Startposition

Nun wird mittels der Keyframe-Punkte die Verpixelung Stück für Stück an die Fahrtroute angepasst.

Viel Spaß beim Probieren.